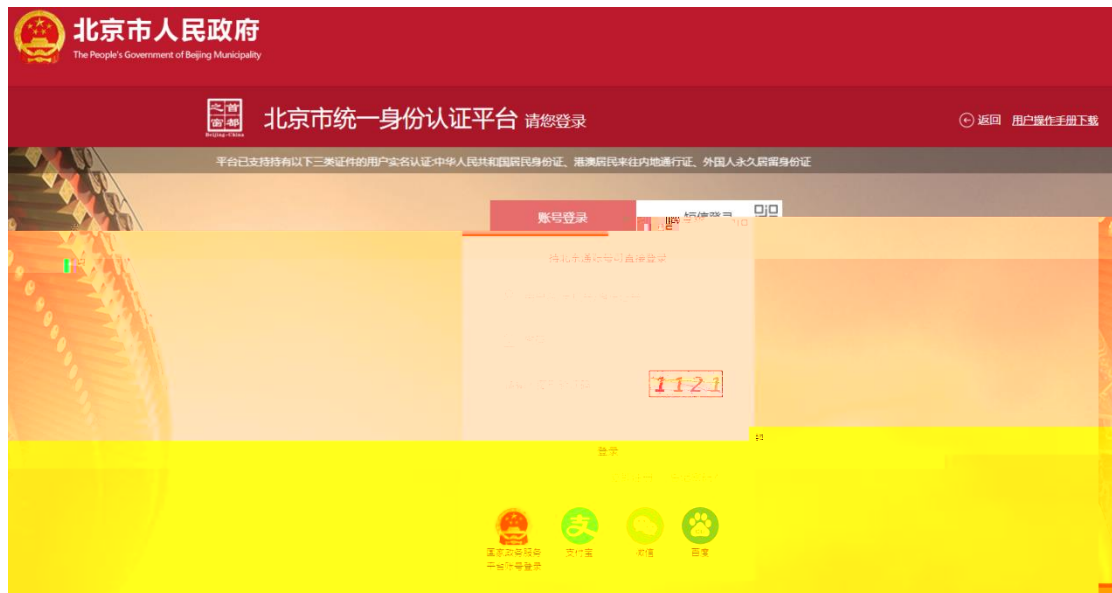



# 一、个人登录：

1 <http://fuwu.rsj.beijing.gov.cn/bjdkhy/ggfw/> " "



个人服务 法人服务



下载打印

个人基本信息

姓名	性别
身份证号	头像
国家地区	社会保障号码
参加工作日期	民族
证件类型	个人身份
居住地(联系)地址	居住地(联系)地址
邮政编码	选择邮寄社会保险对账单地址
电子邮件地址	获取对账单方式
	文化程度

参保信息


参加险种	<input checked="" type="checkbox"/> 养老 <input checked="" type="checkbox"/> 失业 <input checked="" type="checkbox"/> 医疗	单位名称
参保人手机	<input checked="" type="checkbox"/> 工伤 <input checked="" type="checkbox"/> 生育	参保人电话
缴费人员类别		申报月均工资收入(元)
社保号码		证件类型

个人服务 > 参保人员缴费信息查询 返回首页

缴费起始年月  缴费截止年月  查询 下载打印

### 个人基本信息

参保人姓名	██████████	社会保障号码	██████████
单位名称	██████████		



pdf

个人服务 > 参保人员缴费信息查询 返回首页

缴费起始年月  缴费截止年月  查询 下载打印

### 个人基本信息

社会保障号码	██████████	参保人姓名	██████████
		单位名称	██████████

### 养老保险单位变动记录

实际缴费月数	单位名称	缴费起始年月	缴费截止年月
1	██████████	██████████	██████████

### 五险缴费明细

养老保险	医疗保险	失业保险	工伤保险	生育保险	合计
██████████	██████████	██████████	██████████	██████████	██████████
					合计

2020-01至2020-07